

# チルト式フォーククロー


動き意のままに、上下120°の首振り機能。

他に類を見ない大きな開口と広範囲の首振り(チルト)機能で、  
自由な角度で対象物を掴むことにより、作業性が大幅に向上。

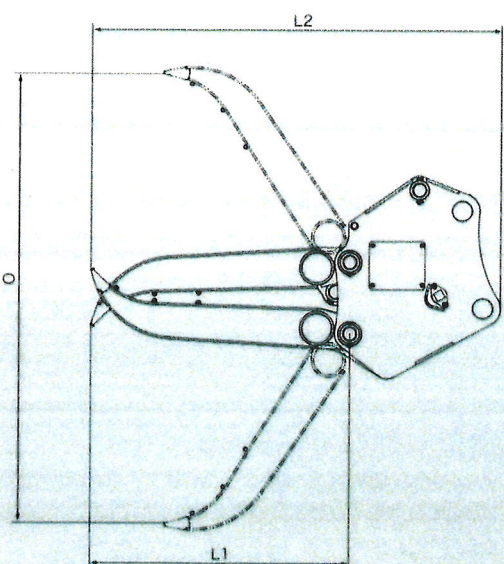
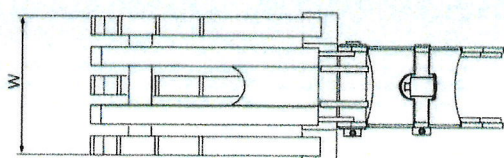
## 主な特長

- オリジナルリンク機構(PAT.)により、スムーズな開閉動作で、最強の掴み力を発揮します。
- 爪本体は機械式フォークと同じ60キロ級高張力鋼板を使用、耐久性も抜群。

※爪形状の特殊仕様(木材用、岩用等)もあります。



## ■寸法図



## ■仕様

型 式	取付ショベル重量 (t)	爪構造/爪幅	開口幅O (mm)	下爪幅W (mm)	下爪長L1 (mm)	全長L2 (mm)	重 量 (kgf)
MT-10	~0.6	板 14	750	230	415	715	50
MT-15	1.5~1.7	板 19	775	255	480	810	80
MT-20	2.0~2.5	板 22	1,070	335	650	1,030	160
MT-40	4.0~5.5	板 28	1,220	430	755	1,195	220
MT-60	6.0~8.0	箱 60	1,535	490	900	1,490	360
MT-120	10.0~14.0	箱 85	2,070	630	1,195	1,880	600
MT-200	17.0~20.0	箱 110	2,370	800	1,375	2,205	1,150
MT-300	21.0~30.0	箱 150	2,530	1,000	1,575	2,505	1,900

※取付ショベル重量はメーカーにより異なる場合があります。  
※予告なしに仕様変更する場合がありますので、ご了承下さい。



マグネット仕様